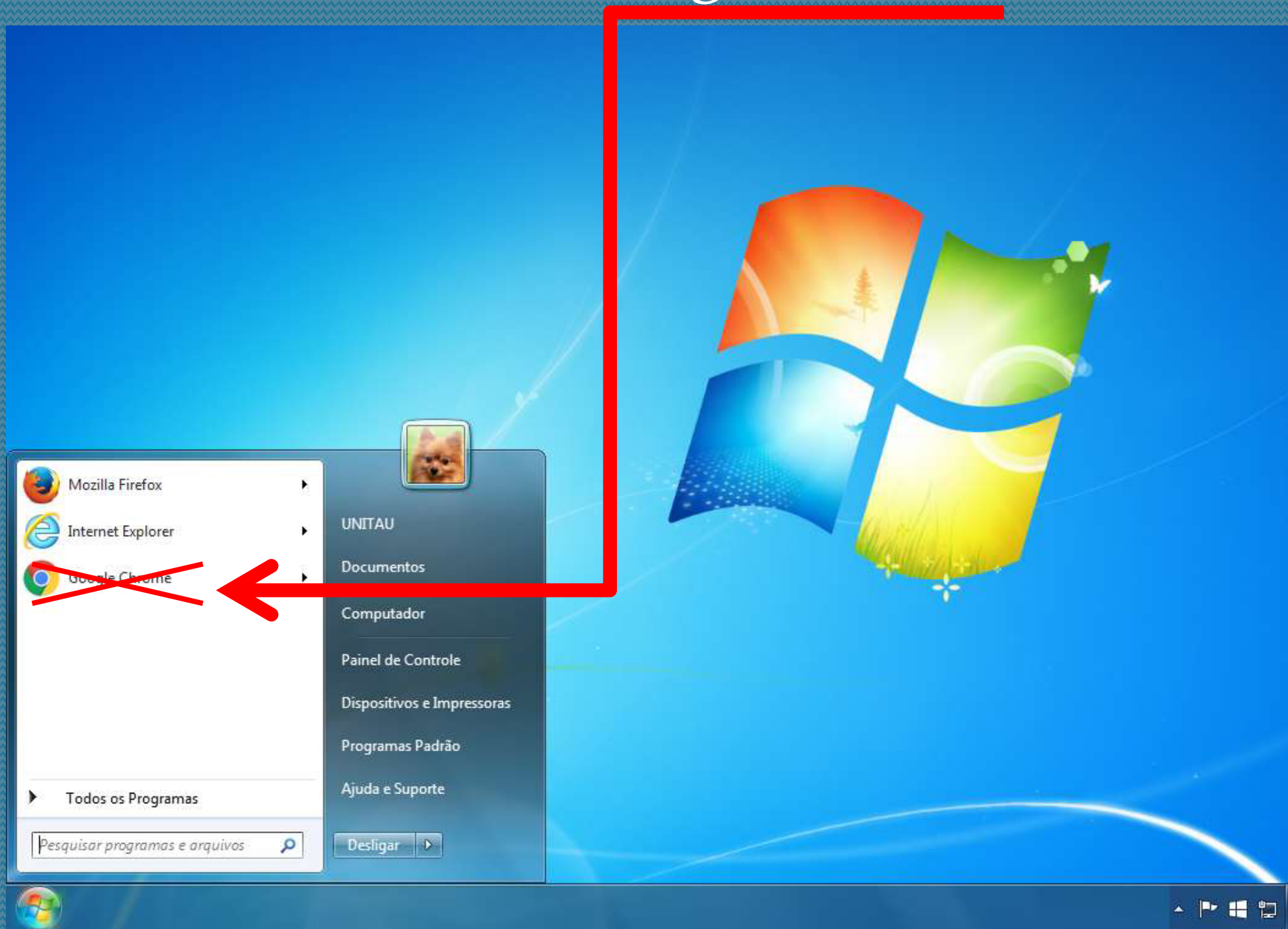


ATENÇÃO!

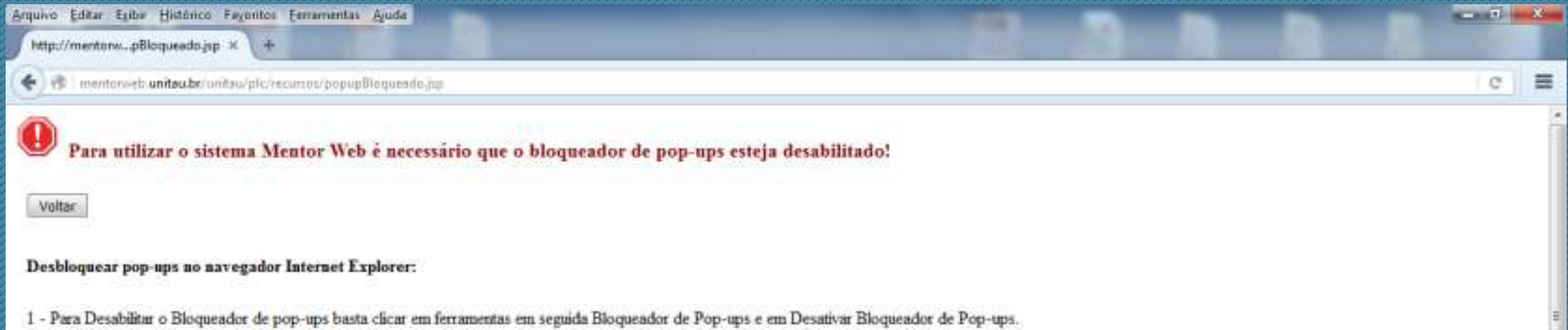
Para entrar no site, use o Internet Explorer ou o Firefox.

Não use o Google Chrome!



POP-UP

Você também deverá habilitar os pop-ups.
Veja como habilitar nas próximas páginas!



Arquivo Editar Exibir Histórico Favoritos Ferramentas Ajuda

http://mentorw...pBloqueado.jsp


mentorweb.uniteu.br/uniteu/plc/recursos/popupBloqueado.jsp

! Para utilizar o sistema Mentor Web é necessário que o bloqueador de pop-ups esteja desabilitado!

Voltar

Desbloquear pop-ups no navegador Internet Explorer:

1 - Para Desabilitar o Bloqueador de pop-ups basta clicar em ferramentas em seguida Bloqueador de Pop-ups e em Desativar Bloqueador de Pop-ups.



Edusoft - Soluções Integradas - Windows Internet Explorer


http://www.edusoft.com.br/

Arquivo Editar Exibir Favoritos Ferramentas Ajuda

Excluir Histórico de Navegação...
Diagnosticar Problemas de Conexão...
Bloqueador de Pop-ups ▶ Desativar Bloqueador de Pop-ups
Filtro de Phishing ▶ Configurações do Bloqueador de Pop-ups
Gerenciar Complementos ▶

Desbloquear pop-ups no navegador Firefox:

1- Quando um pop-up é bloqueado, o Firefox mostra um ícone na barra de status e uma barra amarela no topo da página.



Edusoft - Soluções Integradas - Mozilla Firefox

Arquivo Editar Exibir Histórico Favoritos Ferramentas Ajuda

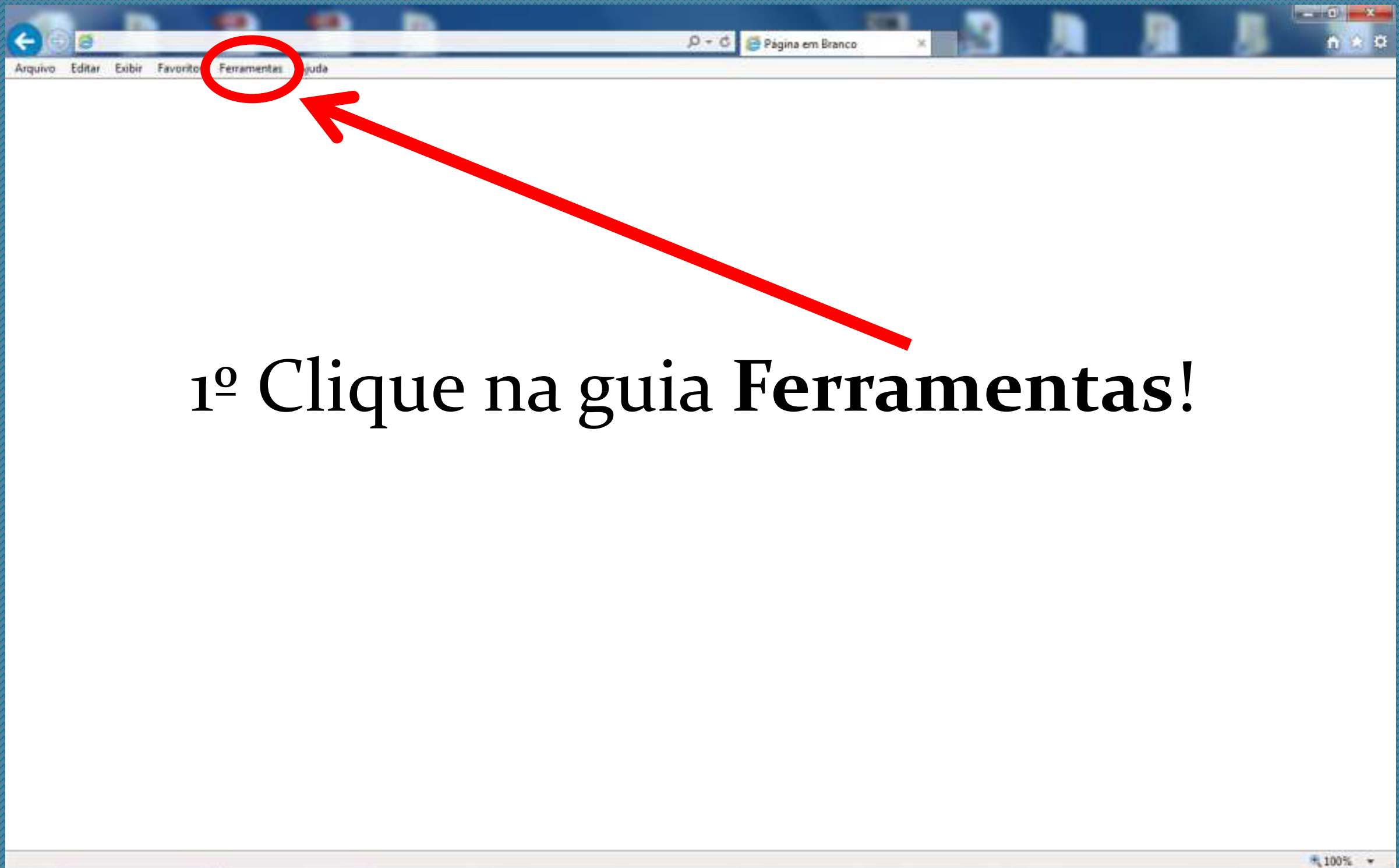
http://www.edusoft.com.br/

Mais visitados

Edusoft - Soluções Integradas

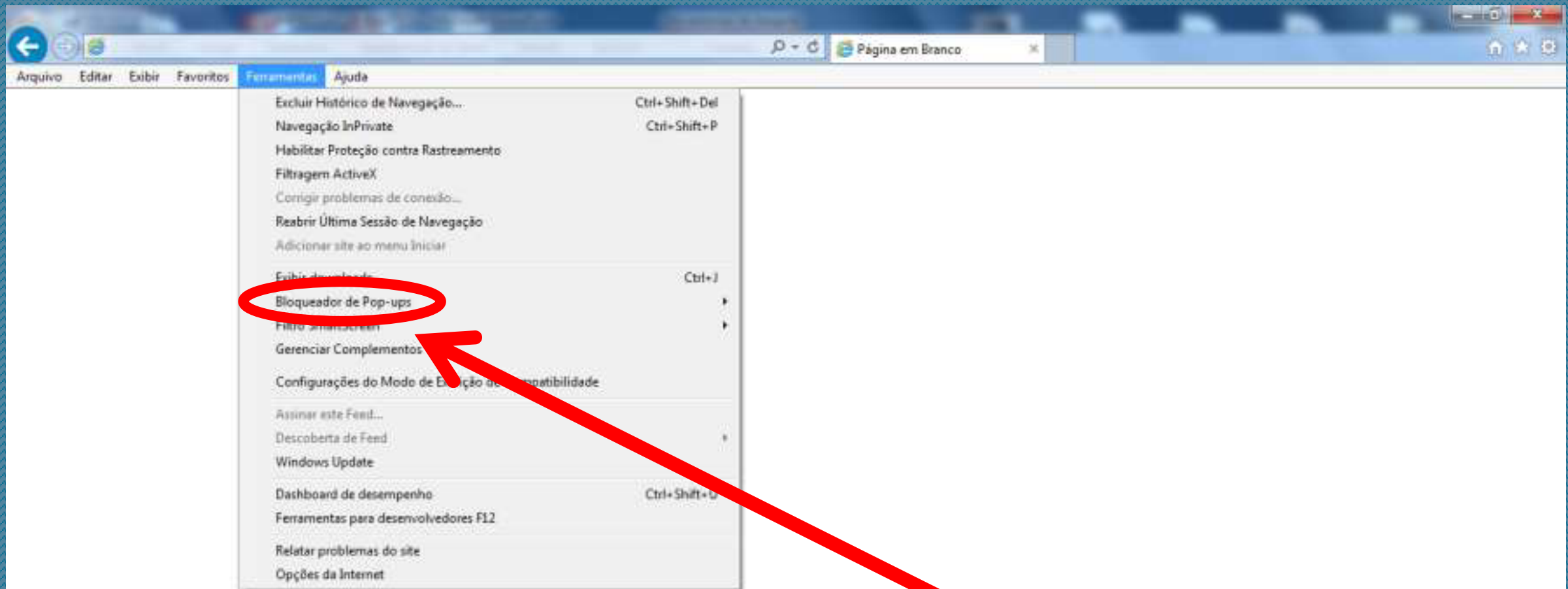
O Firefox impediu este site de abrir uma janela.

POP-UP no I. Explorer



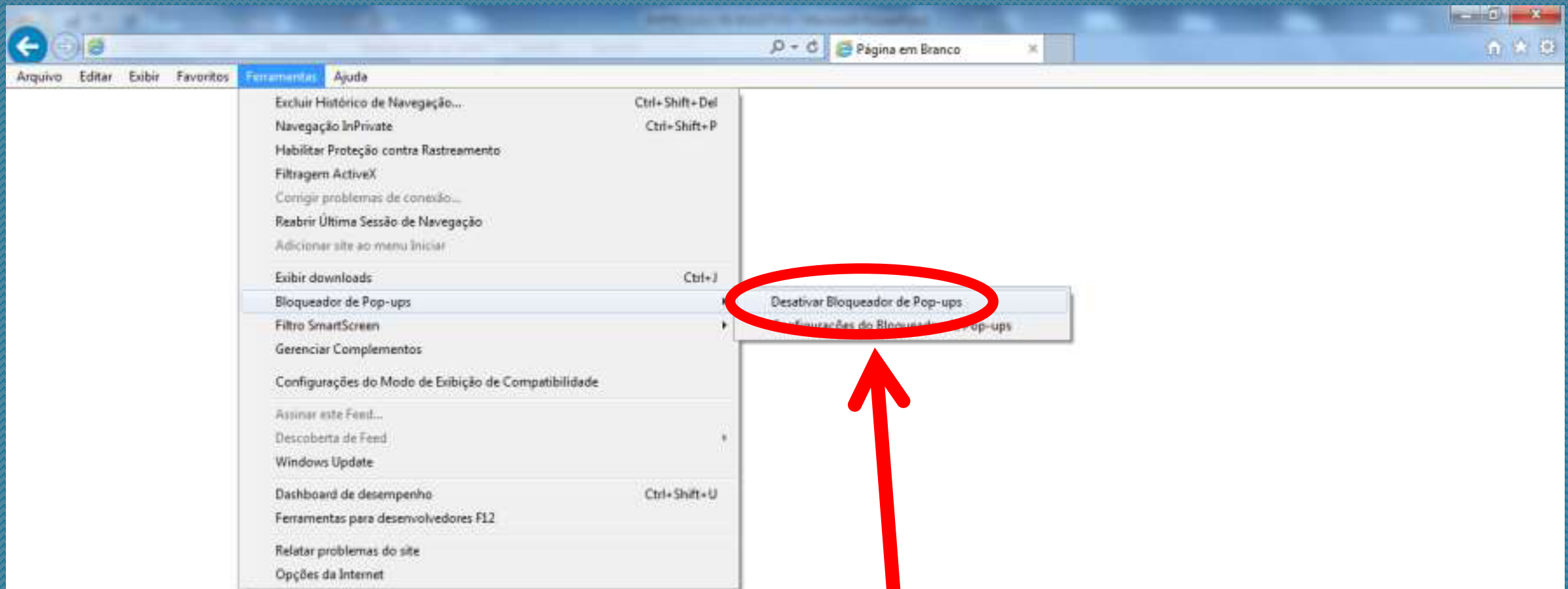
1º Clique na guia **Ferramentas!**

POP-UP no I. Explorer



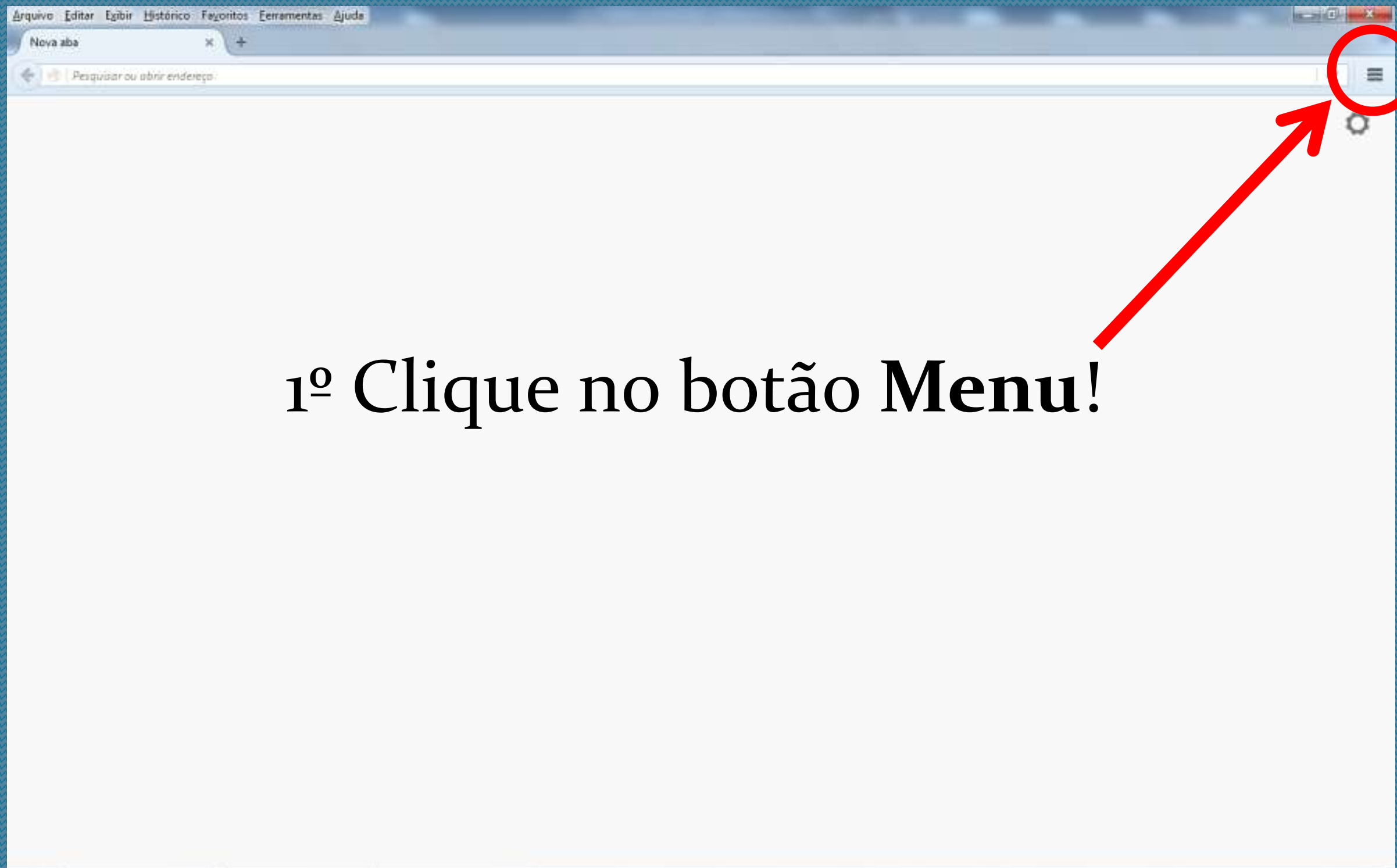
2º Clique em Bloqueador de Pop-ups!

POP-UP no I. Explorer



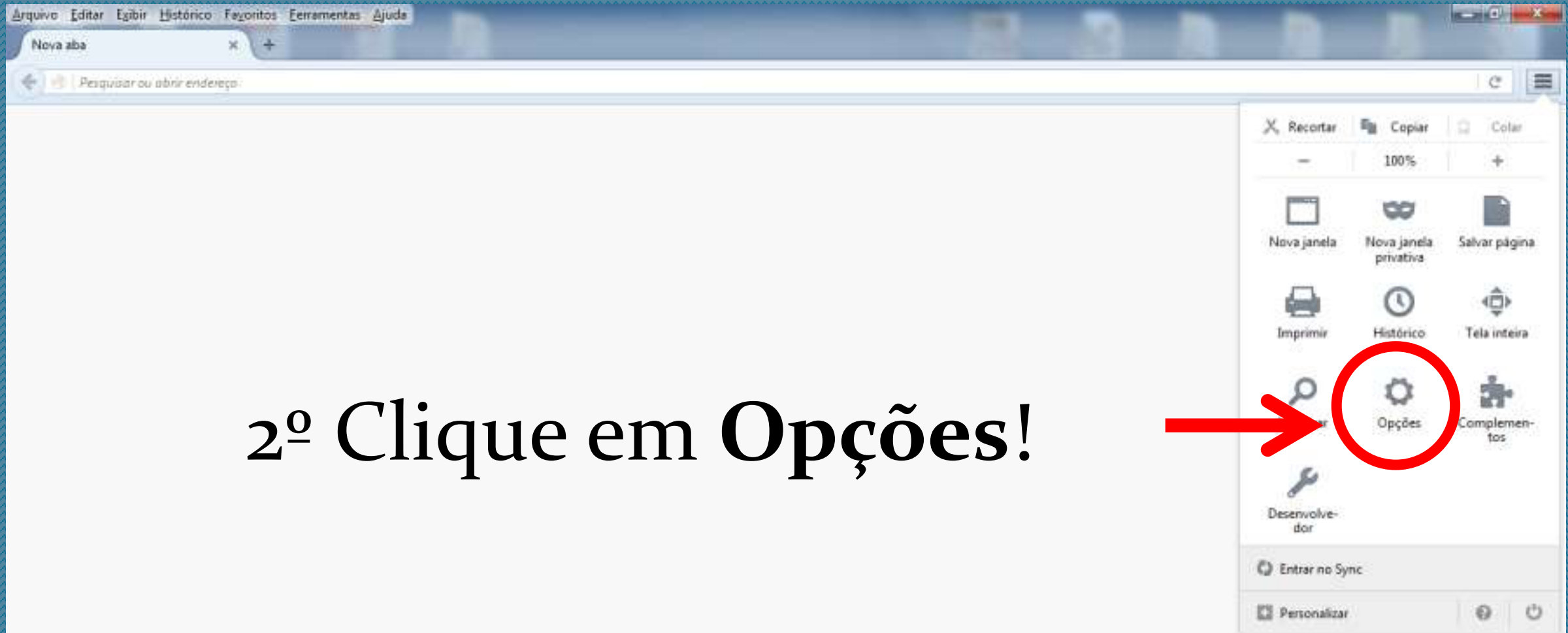
3º Por fim, clique em
Desativar Bloqueador de Pop-ups!

POP-UP no Firefox



1º Clique no botão **Menu!**

POP-UP no Firefox



2º Clique em **Opções!**

POP-UP no Firefox



3º Clique em **Conteúdo!**

A screenshot of the Firefox 'about:preferences' window. The 'Conteúdo' (Content) category in the left sidebar is highlighted with a red circle, and a red arrow points from the text '3º Clique em Conteúdo!' to it. The main content area shows the 'Geral' (General) settings, including options for default browser, startup page, downloads, and tabs. A small yellow question mark icon is visible in the bottom right corner of the window.

Arquivo Editar Exibir Histórico Favoritos Ferramentas Ajuda

Opções

Firefox | about:preferences

Geral

Sempre verificar se o Firefox é o navegador padrão

O Firefox é o seu navegador padrão

Ao iniciar o Firefox:

Página inicial:

Downloads

Salvar arquivos em

Sempre perguntar onde salvar arquivos

Abas

Quando sites requisitarem nova janela, abrir uma aba

Alargar ao fechar várias abas

Somente carregar abas ao selecioná-las

Ao abrir um link em uma nova aba, carregá-la imediatamente

Exibir a visualização das abas na barra de tarefas do Windows

?

POP-UP no Firefox

A screenshot of the Firefox 'Conteúdo' (Content) preferences page. The 'Janelas popup' (Pop-up windows) section is highlighted with a red circle, and a red arrow points from the text below to this section. The 'Bloquear janelas popup' (Block pop-up windows) checkbox is unchecked. Other sections visible include 'Conteúdo DRM', 'Notificações', 'Fontes e cores', and 'Idiomas'.

Arquivo Editar Exibir Histórico Favoritos Ferramentas Ajuda

Opções

Firefox about:preferences#content

Conteúdo

Conteúdo DRM

Reproduzir conteúdo DRM [Saiba mais](#)

Notificações

Escolher quais sites podem mostrar notificações [Saiba mais](#) [Escolher...](#)

Não me perturbe
Nenhuma notificação será mostrada até que você reinicie o Firefox

Janelas popup

Bloquear janelas popup [Exceções...](#)

Fontes e cores

Fonte padrão: Times New Roman Tamanho: 16 [Avançado...](#) [Cores...](#)

Idiomas

Selecione o idioma preferencial para as páginas [Selecionar...](#)

?

4º Clique em **Bloquear janelas popup**,
deixe o quadrado vazio e pronto!

IMPRESSÃO DE BOLETOS

Para imprimir os boletos você deverá entrar no site abaixo.

mentorweb.unitau.br

Arquivo · Editar · Exibir · Histórico · Favoritos · Ferramentas · Ajuda

Unitau - Sistema de Gestão... x

mentorweb.unitau.br

 **Universidade de Taubaté**
Sistema de Gestão Acadêmica

Matrícula

Senha

[Não tem ou esqueceu a sua senha?](#)

Configurações recomendadas: Firefox; Internet explorer 7 ou superior
Resolução de 1024 x 768 pixels
Bloqueador de Pop-ups desabilitado

 **GOVBR**
GOVERNANÇA BRASIL

SENHA

Se for o primeiro acesso ou não lembrar a senha, clique em **Não tem ou esqueceu a sua senha?!?**

Arquivo · Editar · Exibir · Histórico · Favoritos · Ferramentas · Ajuda

Unitau - Sistema de Gestão... x

mentorweb:unitau.br

 **Universidade de Taubaté**
Sistema de Gestão Acadêmica

Matrícula

Senha

Não tem ou esqueceu a sua senha?!

Configurações recomendadas: Firefox; Internet explorer 7 ou superior
Resolução de 1024 x 768 pixels
Bloqueador de Pop-ups desabilitado

 **GOVBR**
GOVERNANÇA BRASIL

SENHA

Coloque o e-mail cadastrado na inscrição ou, se foi alterado, coloque o novo e-mail!

Arquivo Editar Exibir Histórico Favoritos Ferramentas Ajuda

Nova senha

mentorweb.unitaubr/unitau/novasenha.do?

Criar senha Cancelar ?

Apenas pessoas cadastradas tem autorização para acessar o sistema.
Informe seu e-mail cadastrado e os números da imagem abaixo. Após clique em criar senha.
Sua senha será enviada dentro de alguns instantes para seu e-mail.
Para dúvidas e mais informações, procure a secretaria de seu curso.


E-mail cadastrado
seu@email.com

Pais ou responsável legal do aluno

Digite os números conforme imagem

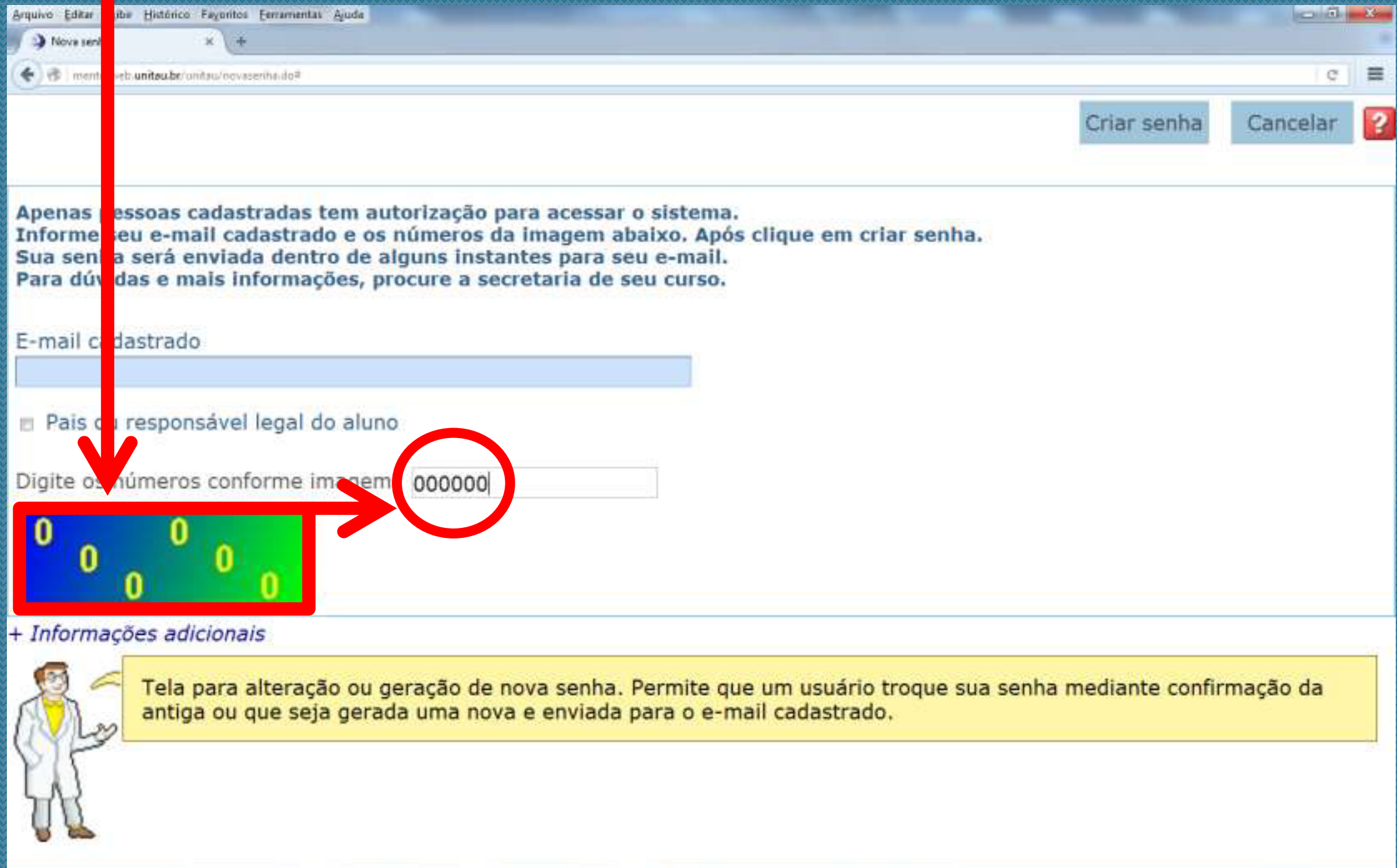
0 0 0 0 0

+ Informações adicionais

 Tela para alteração ou geração de nova senha. Permite que um usuário troque sua senha mediante confirmação da antiga ou que seja gerada uma nova e enviada para o e-mail cadastrado.

SENHA

Digite os 6 números que aparecem na imagem abaixo!



Arquivo Editar Imprimir Histórico Favoritos Ferramentas Ajuda

Nova senha

ment@web.uniteu.br/uniteu/novapenha.do#

Criar senha Cancelar ?


Apenas pessoas cadastradas tem autorização para acessar o sistema. Informe seu e-mail cadastrado e os números da imagem abaixo. Após clique em criar senha. Sua senha será enviada dentro de alguns instantes para seu e-mail. Para dúvidas e mais informações, procure a secretaria de seu curso.

E-mail cadastrado

Pais ou responsável legal do aluno

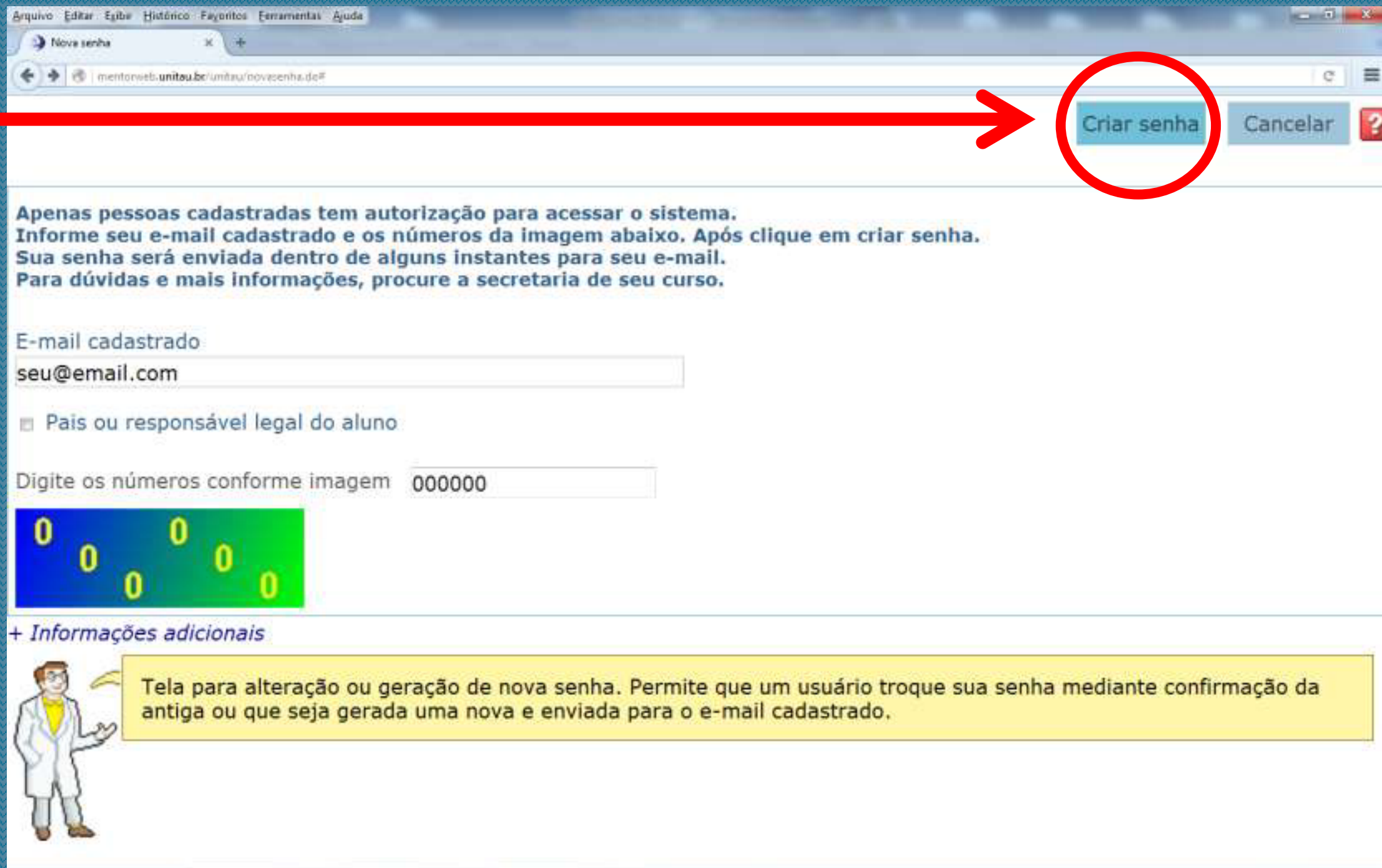
Digite os números conforme imagem

+ Informações adicionais

 Tela para alteração ou geração de nova senha. Permite que um usuário troque sua senha mediante confirmação da antiga ou que seja gerada uma nova e enviada para o e-mail cadastrado.

SENHA

Clique em Criar senha e ela será enviada no e-mail. Lembre de verificar, no e-mail, a sua caixa de spam!



Arquivo Editar Exibir Histórico Favoritos Ferramentas Ajuda

Nova senha

mentonweb.unita.br/umtau/ovvsenha.de#


Criar senha Cancelar ?

Apenas pessoas cadastradas tem autorização para acessar o sistema. Informe seu e-mail cadastrado e os números da imagem abaixo. Após clique em criar senha. Sua senha será enviada dentro de alguns instantes para seu e-mail. Para dúvidas e mais informações, procure a secretaria de seu curso.


E-mail cadastrado
seu@email.com

Pais ou responsável legal do aluno

Digite os números conforme imagem 000000



+ *Informações adicionais*



Tela para alteração ou geração de nova senha. Permite que um usuário troque sua senha mediante confirmação da antiga ou que seja gerada uma nova e enviada para o e-mail cadastrado.

MATRÍCULA

1º Em Matrícula digite o número do seu RA!



Arquivo · Editar · Exibir · Histórico · Favoritos · Ferramentas · Ajuda

Unitau - Sistema de Gestão...

mentorweb:unitau.br/unitau/...al.de?evento=conbe

 **Universidade de Taubaté**
Sistema de Gestão Acadêmica

Matrícula

Senha

[Conectar](#)

[Não tem ou esqueceu a sua senha?](#)

 **GOVBR**
GOVERNANÇA BRASIL

Configurações recomendadas: Firefox; Internet explorer 7 ou superior
Resolução de 1024 x 768 pixels
Bloqueador de Pop-ups desabilitado

SENHA

2º Em Senha digite a senha recebida no e-mail!



Arquivo · Editar · Exibir · Histórico · Favoritos · Ferramentas · Ajuda

Unitau - Sistema de Gestão... X

mentorweb:unitau.br/unitau/inicial.do?evento=conboe

 **Universidade de Taubaté**
Sistema de Gestão Acadêmica

Matrícula

Senha

[Não tem ou esqueceu a sua senha?](#)

 **GOVBR**
GOVERNANÇA BRASIL

Configurações recomendadas: Firefox; Internet explorer 7 ou superior
Resolução de 1024 x 768 pixels
Bloqueador de Pop-ups desabilitado

IMPRESSÃO DE BOLETOS

3º Clique em Conectar!



Arquivo · Editar · Exibir · Histórico · Favoritos · Ferramentas · Ajuda

Unitau - Sistema de Gestão...

mentorweb:unitau.br/unitau/fin/consultaparcelasrecebercon.do?evento=Limpar&eduauid=5

 **Universidade de Taubaté**
Sistema de Gestão Acadêmica

Matrícula

Senha

Conectar

[Não tem ou esqueceu a sua senha?](#)

 **GOVBR**
GOVERNANÇA BRASIL

Configurações recomendadas: Firefox; Internet explorer 7 ou superior
Resolução de 1024 x 768 pixels
Bloqueador de Pop-ups desabilitado

IMPRESSÃO DE BOLETOS

4º Após conectar no site, clique em Impressão de Boletos!

The image shows a screenshot of a web browser displaying the UNITAU (Universidade de Taubaté) student portal. The browser's address bar shows the URL `mentorweb.unitau.br/unitau/initial.do?evento=cookie`. The page header includes the UNITAU logo and the text "Universidade de Taubaté". Below the header, there is a navigation bar with "Usuário:" on the left, "Unitau - Sistema de Gestão Acadêmica e Financeira" in the center, and "Unidade" with a dropdown menu set to "Educação a Distância" and a "Sair" button on the right.

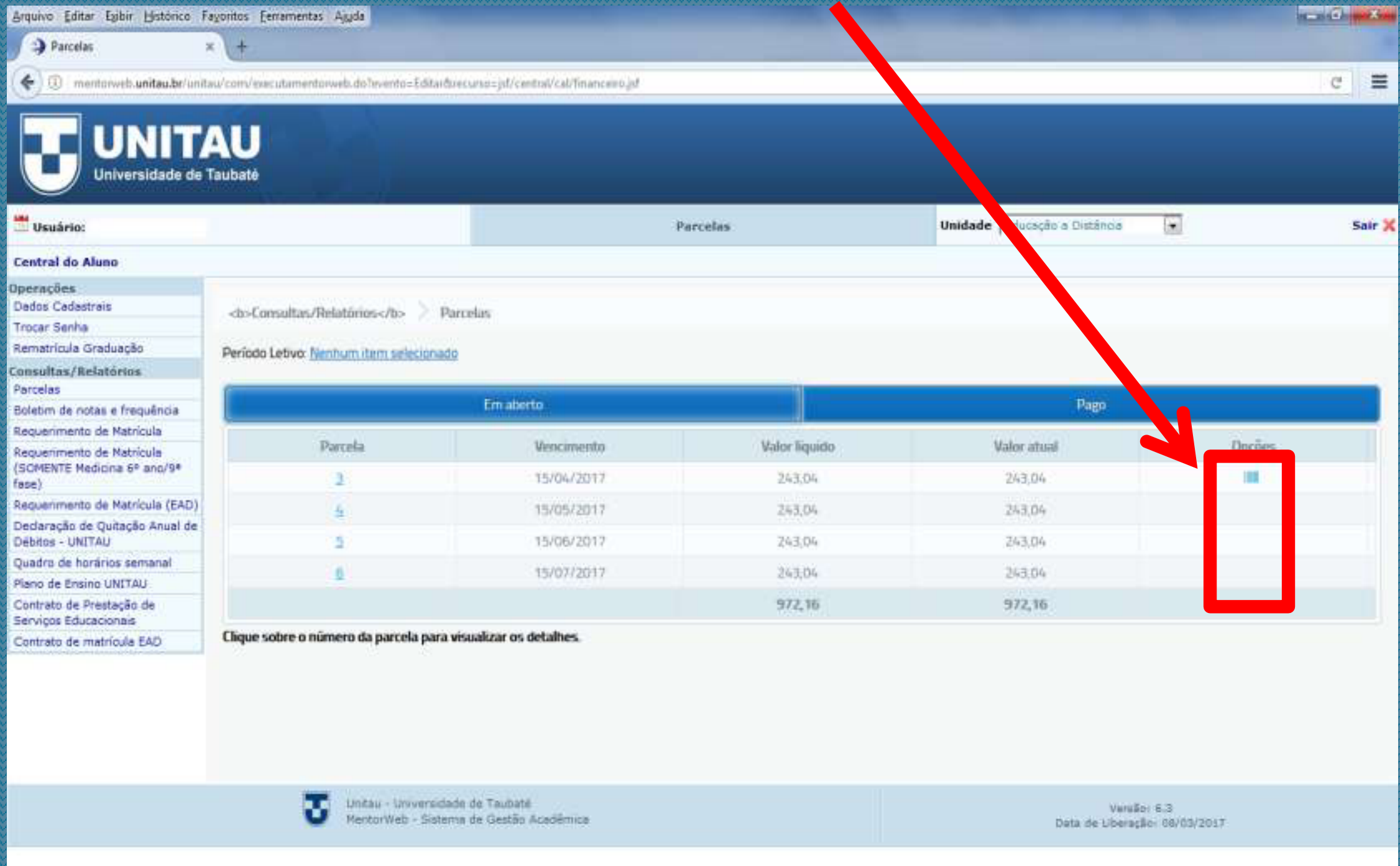
The main content area is titled "Central do Aluno" and is divided into several sections:

- Operações:** Includes links for "Dados Cadastrais", "Trocar Senha", and "Rematricula Graduação".
- Consultas/Relatórios:** Includes links for "Parcelas", "Boletim de notas e frequência", "Contrato de matrícula EAD", "Requerimento de Matrícula (EAD)", "Requerimento de Matrícula com Curso", "Declaração de Quitação Anual de Débitos - UNITAU", "Quadro de horários semanal", "Plano de Ensino UNITAU", and "Contrato de Prestação de Serviços Educacionais".
- Central do Aluno Consultas:** This section contains three icons: "Dados cadastrais" (a person icon), "Notas e Faltas" (a document icon), and "Impressão de Boletos" (a printer icon). The "Impressão de Boletos" icon is circled in red, and a red arrow points to it from the right.
- Rematricula Graduação - Cursos Anuais e Semestrais:** Includes a link for "Efetuar Rematricula" with a pencil icon.
- Matricula Alunos EAD:** Includes a link for "Contrato EAD" with a document icon.

The footer of the page contains the UNITAU logo, the text "Unitau - Universidade de Taubaté" and "MentorWeb - Sistema de Gestão Acadêmica", and the version information "Versão: 5.21" and "Data de Liberação: 15/02/2016".

IMPRESSÃO DE BOLETOS

5º Por fim, clique nas opções e imprima os boletos!
Eles serão disponibilizados mensalmente.



The screenshot displays the UNITAU MentorWeb interface. The browser address bar shows the URL: `mentorweb.unitau.br/unitau.com/exec/mentorweb.do?evento=Editar@recurso=jsf/central/cal/financeiro.jsf`. The page header includes the UNITAU logo and the text "Universidade de Taubaté". The user is logged in as "Usuário: [nome]". The main content area is titled "Parcelas" and shows a table of installment details. The table has columns for "Parcela", "Vencimento", "Valor líquido", "Valor atual", and "Opções". A red arrow points to a red box around the "Opções" column header, indicating where to click for printing options.

Parcela	Vencimento	Valor líquido	Valor atual	Opções
1	15/04/2017	243,04	243,04	
2	15/05/2017	243,04	243,04	
3	15/06/2017	243,04	243,04	
4	15/07/2017	243,04	243,04	
		972,16	972,16	

Clique sobre o número da parcela para visualizar os detalhes.

Unitau - Universidade de Taubaté
MentorWeb - Sistema de Gestão Acadêmica

Versão: 6.3
Data de Liberação: 08/03/2017



EADUNITAU

EDUCAÇÃO A DISTÂNCIA DA UNIVERSIDADE DE TAUBATÉ

FINANCEIRO

Telefone:

(12) 3621-1530

E-mail:

peroneide @epts.com.br

ariel@epts.com.br